

Restaurador de roscas interiores NES5 Tight Space Thread Restorer

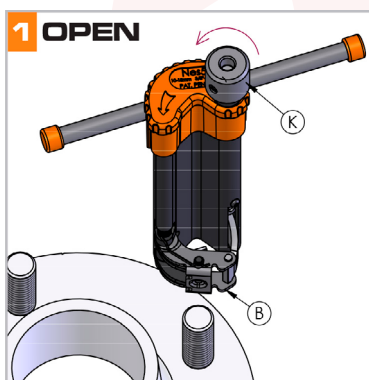
Características Characteristics

Nuevo diseño especial para espacios reducidos.
Special new design for tight places.

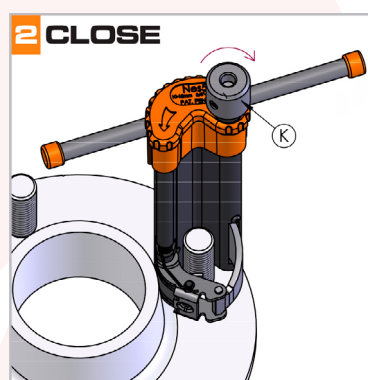
- Solo necesita 16mm alrededor del tornillo.
- As little as 16mm clearance around the bolt is needed.
- Se ajusta a cualquier paso de rosca.
- Adjust to any thread pitch.
- Automáticamente sigue el paso para reparar la rosca dañada.
- Automatically chases good threads to repair the damage.
- Roscas de hasta 18 mm de diámetro exterior.
- Threads up to 18mm external diameter.
- Roscas métricas, UNC-UNF NPT (60°).
- Metric threads, UNC-UNF NPT (60°).



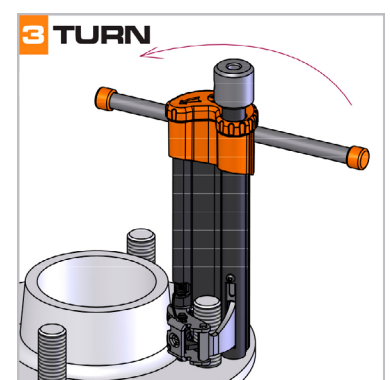
Instrucciones de uso Instructions for use



1 OPEN
Gire la tuerca (k) para abrir las cuchillas (B).
Coloque Nes5 en la rosca a reparar.
Turn knob (k) to expand the blades carrier (B). Place Nes5 over thread to be repaired.



2 CLOSE
Gire la tuerca (K) para cerrar las cuchillas sobre e hilo a reparar, tensar ligeramente con la manilla para meter la pasada.
Turn knob (K) to move the blades into grooves of thread, and tighten with the handle only.



3 TURN
Gire el Nes5 en la dirección indicada por la flecha. Repita las 3 operaciones si es necesario.
Rotate the Nes5 tool by the cross-rod in direction of the arrow only. Repeat the 3 operations if necessary.